




## COME LAVARE CORRETTAMENTE LE MANI



1 Bagnate le mani con acqua corrente.



2 Applicate il sapone liquido sulle mani.




3 Frizionate le mani palmo contro palmo.



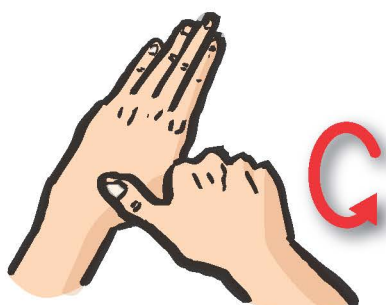
4 Frizionate il palmo destro sopra il dorso sinistro intrecciando le dita loro e viceversa.



5 Intrecciate le dita palmo contro palmo.



6 Frizionate il dorso delle dita contro il palmo opposto tenendo le dita strette tra loro.



7 Pulite con movimento rotatorio nel palmo destro il pollice sinistro e viceversa.



8 Con le dita della mano destra frizionate il palmo sinistro e viceversa.



9 Sciacquate le mani con l'acqua corrente.



10 Asciugatele con una salvietta di carta.



11 Usate la salvietta di carta per chiudere il rubinetto.

**DURATA DEL  
LAVAGGIO  
30 secondi**

